

**Інформація про виконання
Нижньовербізького сільського бюджету
об'єднаної територіальної громади
за I квартал 2019 року**

За I квартал 2019 року до сільського бюджету об'єднаної територіальної громади надійшло доходів загального та спеціального фондів, з урахуванням міжбюджетних трансфертів, в сумі 11991497 грн. 37 коп., що складає 24,1 відс. до уточненого річного плану.

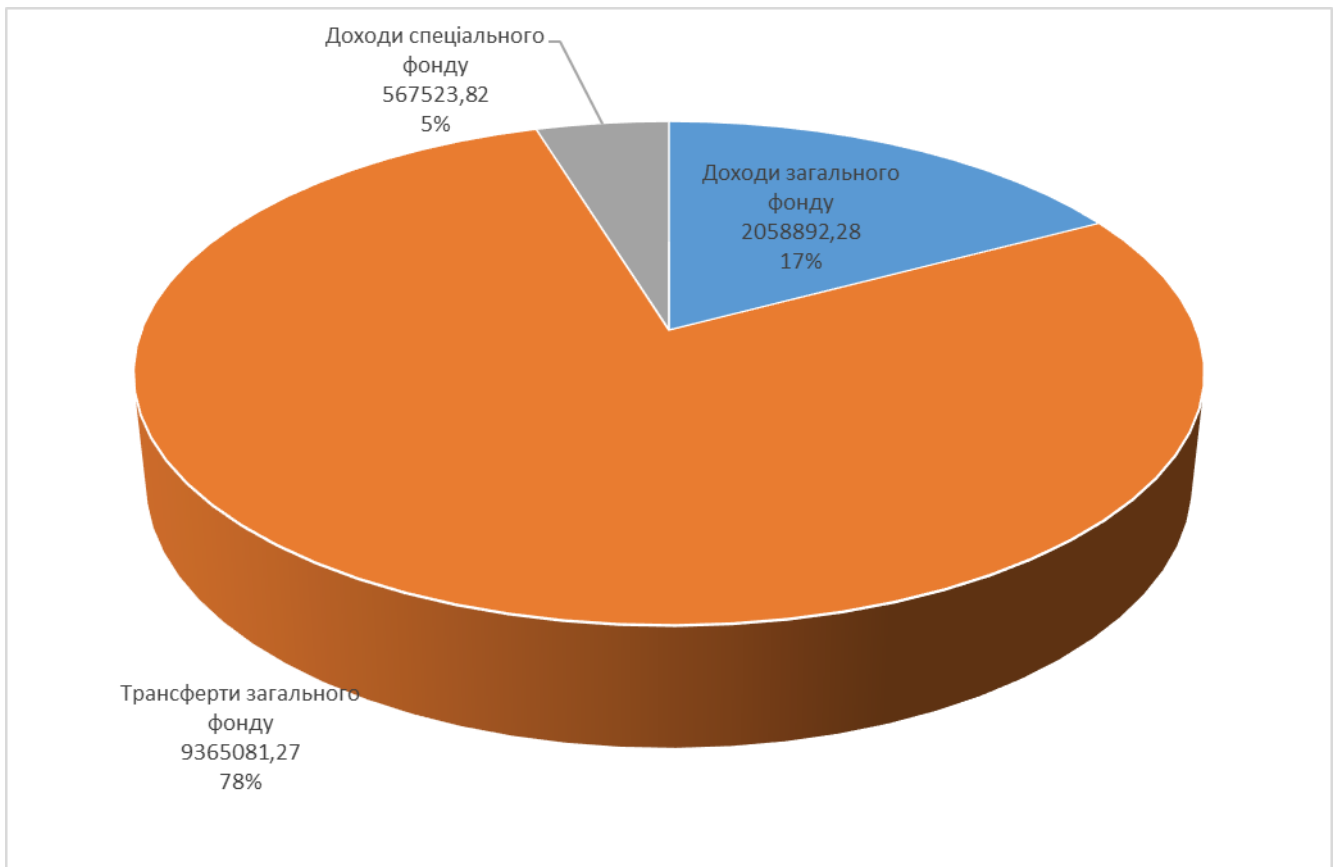


Рис. 1 Структура дохідної частини сільського бюджету об'єднаної територіальної громади, грн.

Із загальної суми надходжень, власних доходів загального фонду мобілізовано **2058892 грн. 28 коп.**, що складає 23,0 відс. до уточненого річного плану, та 105.6 відс. до плану, з урахуванням внесених змін на звітний період. Обсяг надпланових надходжень загального фонду сільського бюджету об'єднаної територіальної громади складає 108492 грн. 28 копійок.

Офіційні трансферти загального фонду склали **9365081 грн. 27 коп.**, а саме:

- базова дотація – 2846100 грн.;
- освітня субвенція з державного бюджету місцевим бюджетам – 4355100 грн.;
- медична субвенції з державного бюджету місцевим бюджетам – 1582400 грн.;

– додаткова дотація з місцевого бюджету на здійснення переданих з державного бюджету видатків з утримання закладів освіти та охорони здоров'я за рахунок відповідної додаткової дотації з державного бюджету – 522900 грн.;

– субвенція з місцевого бюджету на надання державної підтримки особам з особливими освітніми потребами за рахунок відповідної субвенції з державного бюджету – 18000 грн.;

– субвенція з місцевого бюджету на відшкодування вартості лікарських засобів для лікування окремих захворювань за рахунок відповідної субвенції з державного бюджету – 40581 грн. 27 коп.

В 2019 році дохідну частину загального фонду сільського бюджету об'єднаної територіальної громади формують наступні податки:

– податок на доходи фізичних осіб, надходження якого склали 1267197 грн. 67 коп., що на 1,4 відс. більше надходжень відповідного періоду 2018 року. Уточнені планові показники з даного податку виконано на 101,3 відсотка;

– рентна плата та плата за користування інших природних ресурсів, надходження якого склали 7606,77 грн.;

– внутрішні податки на товари та послуги, надходження якого склали 73883 грн. 98 коп., що на 9,2 відс. більше надходжень відповідного періоду 2018 року. Уточнені планові показники з даного податку виконано на 61,3 відсотка;

– податок на нерухоме майно, відмінне від земельної ділянки, надходження якого склали 68133 грн. 81 коп., що на 32,3 відс. більше надходжень відповідного періоду 2018 року. Уточнені планові показники з даного податку виконано на 169,5 відсотка;

– земельний податок та орендна плата, надходження якого склали 145772 грн. 37 коп., що на 45,4 відс. більше надходжень відповідного періоду 2018 року. Уточнені планові показники з даного податку виконано на 156,1 відсотка;

– єдиний податок, надходження якого склали 487014 грн. 16 коп., що на 22,8 відс. більше надходжень відповідного періоду 2018 року. Уточнені планові показники з даного податку виконано на 111,8 відсотка;

– інші надходження та податкові платежі, яких надійшло 9283,52 грн.

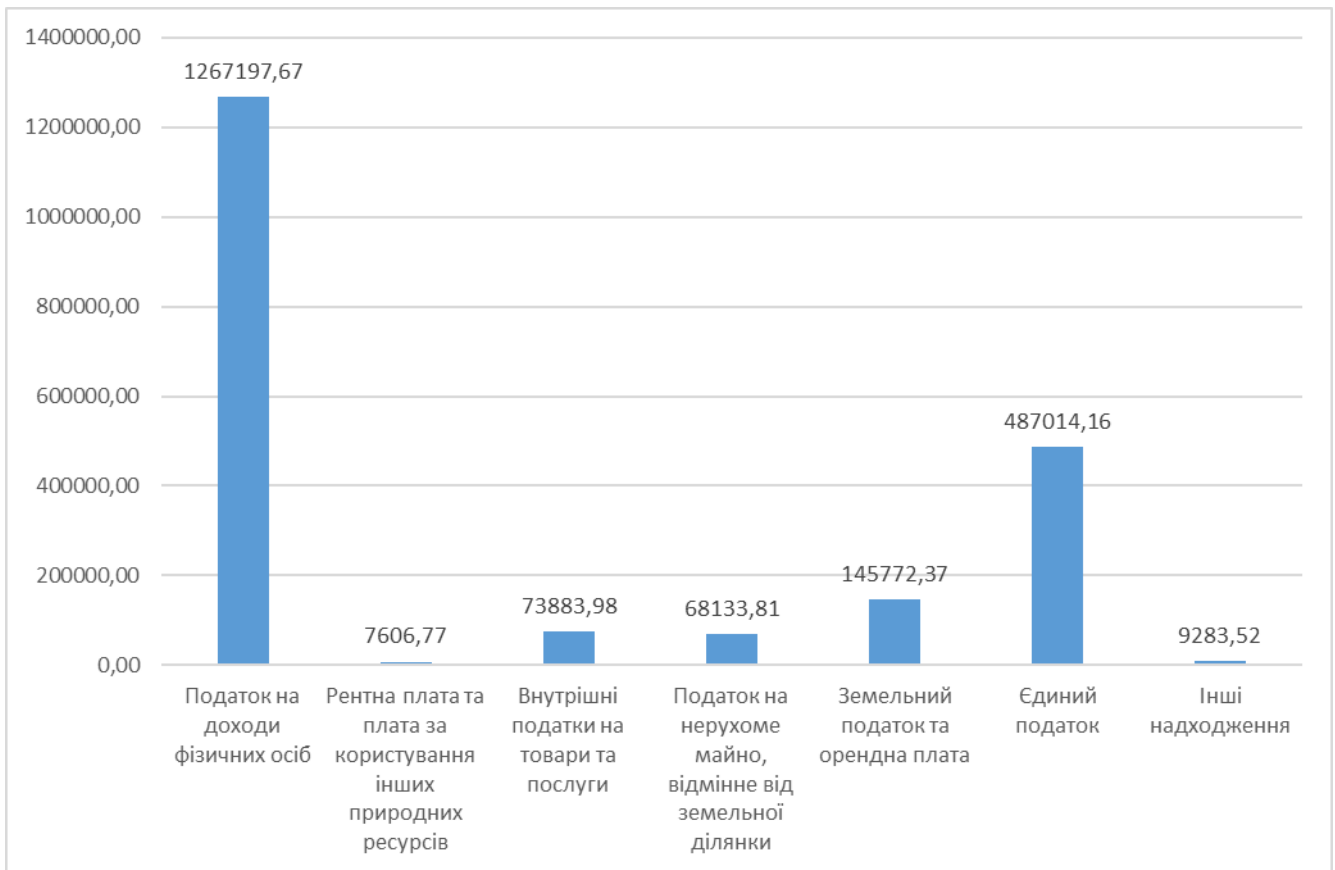


Рис. 2 Надходження податкових та неподаткових платежів до сільського бюджету об'єднаної територіальної громади, грн.

Найбільшими платниками району сплачено податку на доходи фізичних осіб (100 відс.) в сумі 2111996 грн. 12 коп., з яких до сільського бюджету об'єднаної територіальної громади зараховано 1267197 грн. 67 коп., що складає 61,5 відс. від загальних поступлень за звітний період.

Надходження податку на доходи фізичних осіб по найбільших платниках по Нижньовербізькій ОТГ станом на березень 2018-2019 років

грн.

№ п/п	платники	станом на звітний період		відхилення
		2018 рік	2019 рік	
Всього податку на доходи фізичних осіб (100% контингент)		2 083 230,81	2 111 996,12	101,4
в т.ч. по установах бюджетної сфери		826 043,81	1 049 524,17	127,1
Разом по найбільших платниках		1 692 770,67	1 621 788,06	95,8
1	<i>Нижньовербізька сільська рада ОТГ</i>	<i>826 043,81</i>	<i>921 176,36</i>	<i>111,5</i>
2	<i>ДП "Коломийський лісгосп"</i>	<i>622 155,78</i>	<i>376 600,29</i>	<i>60,5</i>
3	<i>КНП "ЦПМСД Нижньовербізької с/р ОТГ"</i>	<i>79 192,32</i>	<i>128 347,81</i>	<i>162,1</i>
4	<i>ППФ "КВІЛТ"</i>	<i>29 889,99</i>	<i>27 247,86</i>	<i>91,2</i>
5	<i>ТОВ "Коломиябудінвестсервіс"</i>	<i>7 919,56</i>	<i>12 191,54</i>	<i>153,9</i>
6	<i>МПП "Ельдар"</i>	<i>13 660,47</i>	<i>22 420,42</i>	<i>164,1</i>
7	<i>Коломийська районна спілка споживчих товариств</i>	<i>5 895,00</i>	<i>4 896,00</i>	<i>83,1</i>
8	<i>СВК-1 імені Довбуша</i>	<i>8 477,00</i>	<i>8 367,00</i>	<i>98,7</i>
9	<i>ТОВ "Ламаніт Груп"</i>	<i>0,00</i>	<i>954,00</i>	<i>0,0</i>
10	<i>ТОВ "Вестєвробуд"</i>	<i>15 258,04</i>	<i>5 698,98</i>	<i>37,4</i>
11	<i>СОК "Газда - МІР"</i>	<i>4 070,00</i>	<i>819,20</i>	<i>20,1</i>
12	<i>ПП ВКФ "Грегіт"</i>	<i>8 559,27</i>	<i>8 583,20</i>	<i>100,3</i>
13	<i>ТОВ "ВЛКОМ"</i>	<i>7 990,01</i>	<i>13 472,52</i>	<i>168,6</i>
14	<i>ТОВ "Кора Карпат"</i>	<i>16 920,00</i>	<i>15 156,00</i>	<i>89,6</i>
15	<i>ТОВ "Західний півний дім"</i>	<i>12 604,17</i>	<i>13 381,42</i>	<i>106,2</i>
16	<i>ТОВ "Бравомікс"</i>	<i>9 000,00</i>	<i>16 241,21</i>	<i>180,5</i>
17	<i>ТОВ "Заготпромторг"</i>	<i>6 869,83</i>	<i>6 188,94</i>	<i>90,1</i>
18	<i>ТОВ "Торговий дім ФТС"</i>	<i>13 755,00</i>	<i>14 940,00</i>	<i>108,6</i>
19	<i>ТОВ "Поділлянафтозбут"</i>	<i>0,00</i>	<i>18 590,62</i>	<i>0,0</i>
20	<i>ДВСТФ "Надія"</i>	<i>4 510,42</i>	<i>6 514,69</i>	<i>144,4</i>

Доходів спеціального фонду надійшло в сумі 567523 грн. 82 коп., що складає 52,2 відс. до уточнених річних планових показників.

Видатки сільського бюджету об'єднаної територіальної громади по загальному та спеціальному фондах за I квартал 2019 року склали 10642346 грн. 85 коп., або 20,8 відс. до плану з урахуванням змін на рік (51224138 грн. 11 коп.), в тому числі:

– по загальному фонду – 9975501 грн. 08 коп., або 21,5 відс. до плану із урахуванням внесених змін на рік (46375584 грн. 06 коп.);

– по спеціальному фонду – 667845 грн. 77 коп., або 13,8 відс. до уточненого плану на рік (4848554 грн. 05 коп.).

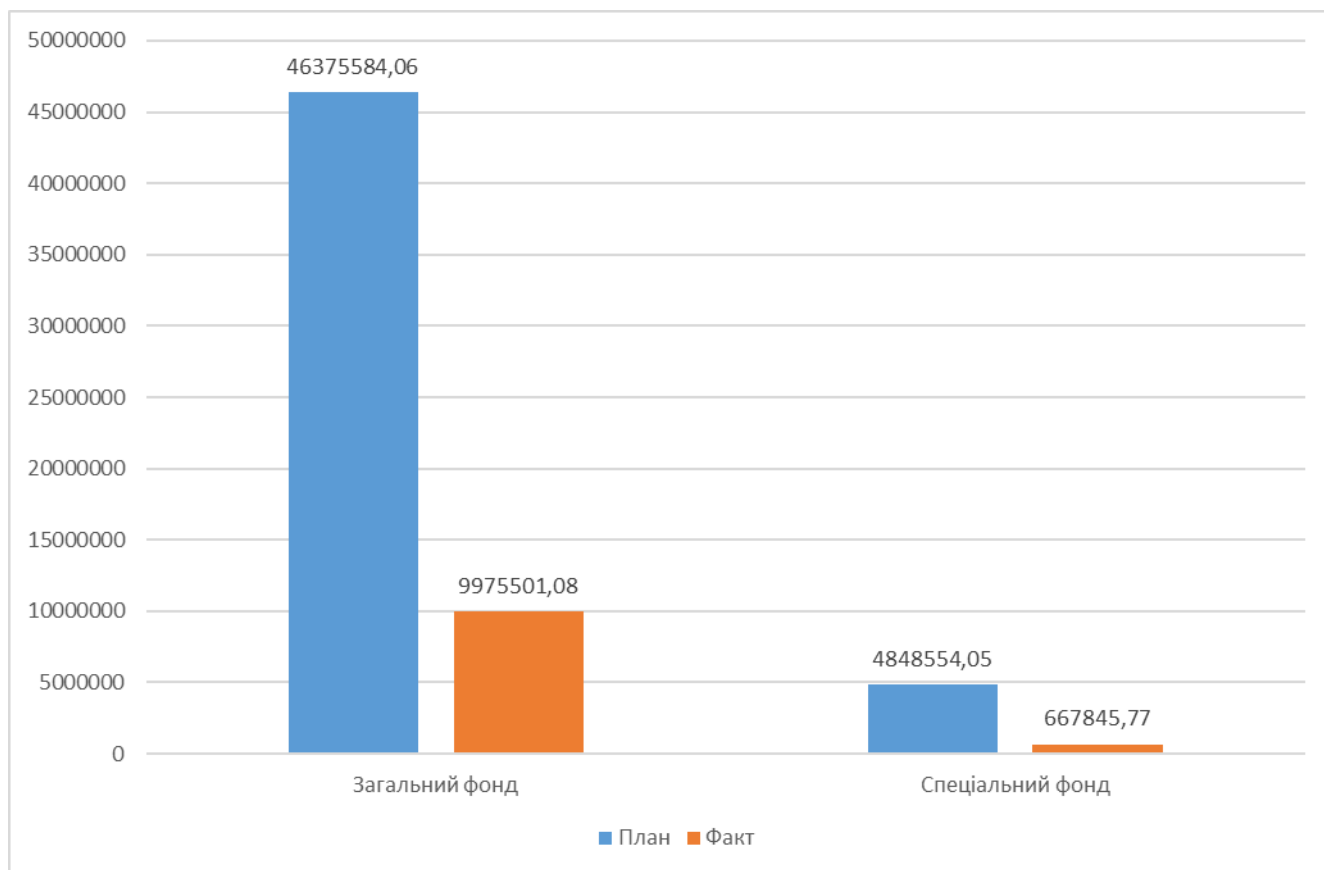


Рис. 3 Виконання планових показників загального та спеціального фондів, грн.

Видатки загального фонду сільського бюджету об'єднаної територіальної громади мають соціальне спрямування і займають 70,6 відс. Зокрема, на освіту використано 6510003 грн. 65 коп. (65,2 відс.), охорону здоров'я – 126855 грн. 30 коп. (1,3 відс.), культуру – 262723 грн. 34 коп. (2,6 відс.) та соціальний захист – 146787 грн. 74 коп. (1,5 відс.).

З сільського бюджету об'єднаної територіальної громади надано субвенції Коломийському районному бюджету на суму 65000 грн., що складає 100,0 відс. до уточненого річного плану.

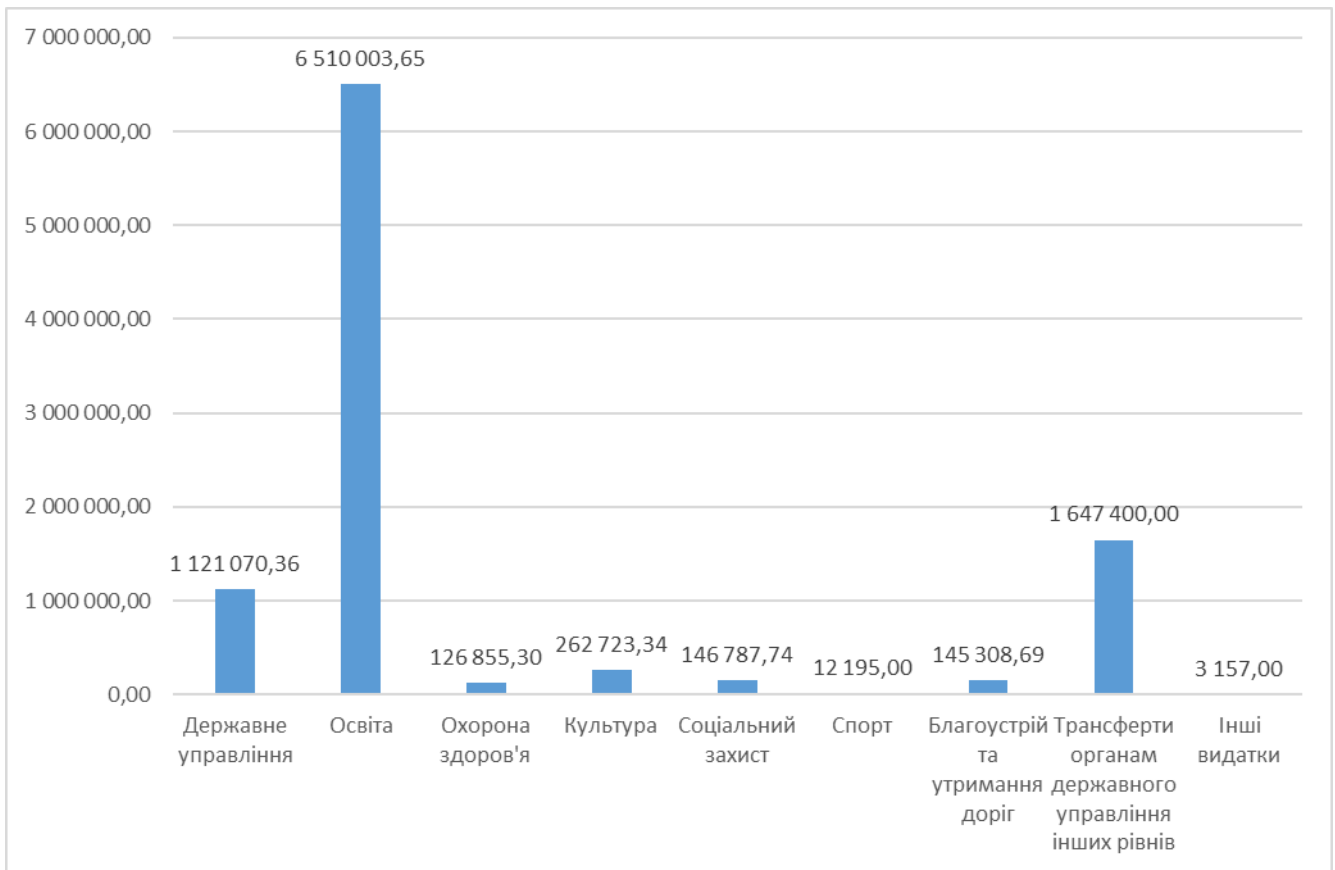


Рис. 4 Структура видаткової частини загального фонду сільського бюджету об'єднаної територіальної громади, грн.

Основну питому вагу у загальному обсязі видатків загального фонду займають захищені видатки, які за I квартал 2019 року склали 7890682 грн. 17 коп. (79,1 відс.), з них: видатки на виплату заробітної плати – 6589754 грн. 79 коп. (66,1 відс.), оплату за спожиті тепло - енергоносії – 1144398 грн. 52 коп. (11,5 відс.), видатки на медикаменти та продукти харчування – 146654 грн. 95 коп. (1,5 відс.), видатки соціального забезпечення – 130699 грн. 77 коп. (1,3 відс.).

Станом на 01.01.2019 року обсяг коштів вільного залишку сільського бюджету об'єднаної територіальної громади складав (без врахування залишку освітньої та медичної субвенції) 2197629 грн. 14 копійок.

Впродовж I кварталу 2019 року розподілено таких коштів на суму 1485900 гривень, в тому числі:

- на капітальні видатки – 1466900 гривень (98,7 відс.);
- на інші поточні видатки – 19000 гривень (1,3 відс.).

Крім того, у I кварталі 2019 року, згідно рішень сільської ради об'єднаної територіальної громади розподілено залишок медичної субвенції в сумі 102 грн. 79 коп. та спрямовано Коломийському районному бюджету.

Інформація за видатками в розрізі бюджетних програм наведена в додатках.

Начальник відділу фінансів та планування

Надія Івасюк